


您是否担心自己有患乳腺癌的风险？ 您听说过乳房抹片检查这种新技术吗？




了解 HALO 如何帮助您掌控乳房健康。HALO 是一种简单的、只需五分钟就能完成的非侵入性检查。



HALO 类似于宫颈癌抹片检查，可以帮助医生在异常细胞成为危险病变以前，就发现它们。



大部分乳腺癌都是从乳腺管开始发展的。检查从乳腺管中抽出的、称为乳头吸取液 (NAF) 的流体，能于早期提供乳房健康状况的线索，并鉴别出比较高危的女性。



如果检查结果为“正常”，您仍然需要继续定期监控乳房的健康状况，包括接受 HALO 检查、乳房 X 光摄影和乳房触诊检查。



检查结果“不正常”，并不代表您患了癌症，但它确实意味着您需要接受更频繁的监控，并需了解其他选择。



乳腺癌是导致 20 至 59 岁之间的女性死亡的最主要的癌症。但是，如能早期发现，乳腺癌患者的五年生存率可达 100%。

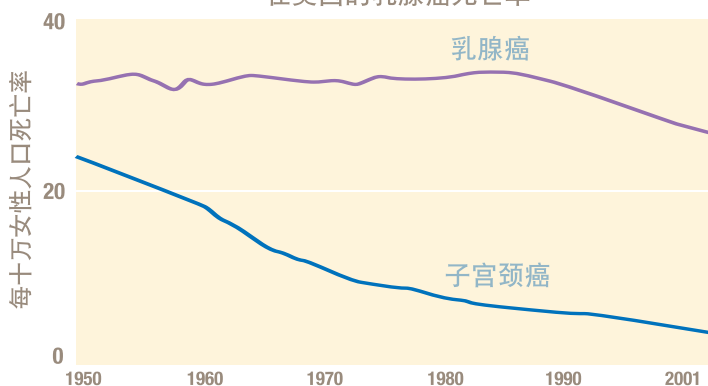
HALO 可以帮助您认识患乳腺癌的风险，并改善监控乳房健康的方法。

HALO[™]
Breast Pap Test

www.PapTestfortheBreast.com

在减少乳腺癌死亡方面， 我们已经取得了一定程度的进展。

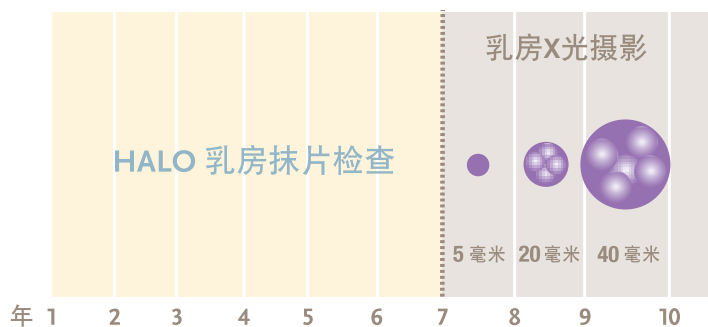
在美国的乳腺癌死亡率



来源：美国癌症协会2005年监测研究

比起乳房 X 光摄影， HALO 能提早数年发现异常细胞。

异常细胞生长检测



要获取更多信息或阅读常见问题答案，
请访问 www.PapTestfortheBreast.com。

NEOMATRIX
Breast Health Solutions™

16 Technology Drive, Suite 118,
Irvine, California 92618
电话：949.753.7844 免费电话：800.600.2613
www.neomatrix.com