


QUÝ VỊ LO NGẠI VỀ NGUY CƠ MẮC BỆNH UNG THƯ VÚ?


QUÝ VỊ ĐÃ BAO GIỜ NGHE NÓI TỚI PHƯƠNG PHÁP THỬ PAP (PAP TEST) MỚI CHO BẦU VÚ CHƯA?




Hãy tìm hiểu xem xét nghiệm HALO (một xét nghiệm bên ngoài rất đơn giản, chỉ cần thực hiện trong 5 phút) có thể giúp quý vị kiểm soát sức khỏe đôi nhũ hoa của mình như thế nào.



Giống như xét nghiệm ung thư cổ tử cung (thử Pap), xét nghiệm HALO tìm các tế bào bất thường, sớm hơn nhiều trước khi chúng biến thành khối u có thể gây nguy hiểm.



Đa số các trường hợp ung thư vú đều bắt đầu trong tuyến sữa. Phương pháp khám chất dịch chảy ra từ tuyến sữa (gọi là chất dịch dích ra từ núm vú - NAF) giúp biết được các dấu hiệu ban đầu về tình trạng sức khỏe của bầu vú và xác định các phụ nữ dễ có nguy cơ mắc bệnh hơn.



Kết quả xét nghiệm bình thường có nghĩa là quý vị tiếp tục theo dõi tình trạng sức khỏe bầu vú theo thông lệ, trong đó bao gồm cả các xét nghiệm HALO, chụp quang tuyến vú và khám vú.



Kết quả xét nghiệm bất thường không có nghĩa là quý vị mắc bệnh ung thư mà chỉ có nghĩa là quý vị cần được theo dõi thường xuyên hơn và biết rõ các lựa chọn khác.



Ung thư vú là nguyên nhân gây tử vong hàng đầu ở phụ nữ từ 20 tới 59 tuổi. Tuy nhiên, tỷ lệ khỏi bệnh ung thư sau 5 năm là 100% nếu được phát hiện sớm.

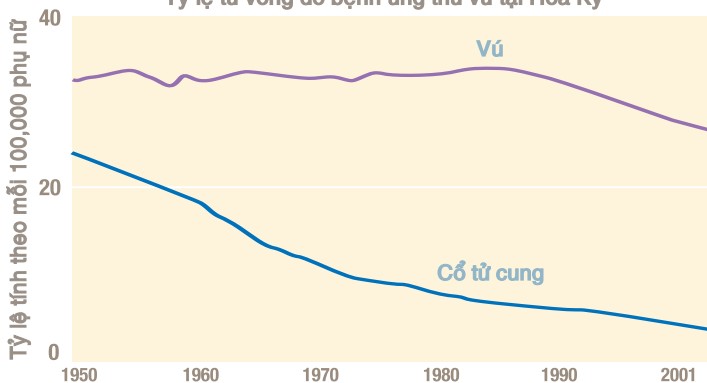
Xét nghiệm HALO có thể giúp phát hiện nguy cơ và cải tiến cách thức theo dõi sức khỏe đôi nhũ hoa.

HALO[™]
Breast Pap Test

www.PapTestfortheBreast.com

ĐÃ CÓ ĐÔI CHÚT TIẾN BỘ TRONG VIỆC GIẢM BỚT TỶ LỆ TỬ VONG DO BỆNH UNG THƯ VÚ.

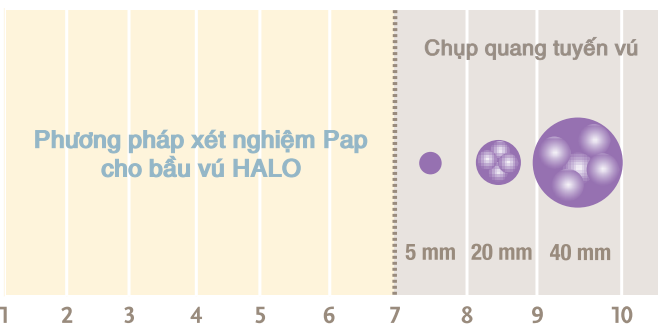
Tỷ lệ tử vong do bệnh ung thư vú tại Hoa Kỳ



Nguồn dữ liệu: Cuộc Nghiên Cứu Theo Dõi của Hiệp Hội Ung Thư Hoa Kỳ năm 2005

HALO CÓ THỂ PHÁT HIỆN ĐƯỢC CÁC TẾ BÀO BẤT THƯỜNG SỚM HƠN NHIỀU NĂM TRƯỚC KHI PHÁT HIỆN QUA CHỤP QUANG TUYẾN VÚ.

Phát hiện sự phát triển của tế bào bất thường



Xin tới www.PapTestfortheBreast.com để tìm hiểu thêm và đọc mục các thắc mắc thường gặp.

NEOMATRIX
Breast Health Solutions™

16 Technology Drive, Suite 118,
Irvine, California 92618

Điện thoại: 949.753.7844 Số điện thoại miễn phí: 800.600.2613

www.neomatrix.com